

## HASZNÁLATI ÚTMUTATÓ

EZ A TÁJÉKOZTATÓ FONTOS INFORMÁCIÓKAT TARTALMAZ A TERMÉK HASZNÁLATÁVAL ÉS A BIZTONSÁGOT ÉRINTŐ TUDNIVALÓKKAL KAPCSOLATBAN. KÉRJÜK, FIGYELMESEN OLVASSA EL, ÉS ŐRIZZE MEG KÉSŐBBI TÁJÉKOZÓDÁS CÉLJÁBÓL. A KONTAKTLENCSEK ILLESZTÉSÉT MINDEN ESETBEN SZEMÉSZETI SZAKEMBERNEK KELL ELVÉGEZNI. A KONTAKTLENCSEK MEGFELELŐ HASZNÁLATA ÉRDEKÉBEN FELTÉTLENÜL KÖVESSE A SZEMÉSZETI SZAKEMBER ÚTMUTATÁSAIT, VALAMINT A TERMÉKINFORMÁCIÓBAN LEVŐ ÖSSZES UTASÍTÁST.

### TERMÉKAZONOSÍTÁS (Termék neve)

- Szférikus kontaktlencsék
  - DAILIES TOTAL1™ (delefilcon A) egynapos lágy kontaktlencsék hidrogrediens egynapos, lágy kontaktlencsék
- Multifokális kontaktlencsék
  - DAILIES TOTAL1™ Multifocal (delefilcon A) egynapos lágy kontaktlencsék hidrogrediens, egynapos, lágy kontaktlencsék

### TERMÉKLEÍRÁS

A lencse anyaga megközelítőleg 33% vizet, illetve 67% delefilcon A-t tartalmaz, amely egy szilikon tartalmú hidrogél hozzáadott foszfatidil-kolinral. A lencse anyagához hozzáadott réz-ftalocianin színezék széltől szélíg világoskéké teszi a lencsét (kezelési színezet), így az könnyebben látható és kezelhető. A lencse fő tömege 33% vizet tartalmaz, a hidrogél felszín irányába mutató hidrogrediens révén pedig a felszínen meghaladja a 80%-os víztartalmat.

### TECHNIKAI TELJESÍTMÉNYJELLEMZŐK

#### Lencsetulajdonságok

- Refraktív index (hidratált): 1,42
- Fényáteresztő képesség:  $\geq 93\%$  (610 nm, -1.00 D-nál)
- Oxigénáteresztő képesség (Dk):  $140 \times 10^{-11}$  (cm<sup>2</sup>/s) (ml O<sub>2</sub> /ml x Hgmm), 35°C-on mérve (belső Dk - coulometriás módszerrel)
- Víztartalom: 33% (tömegszázalék) normál sóoldatban
- Felszíni víztartalom:  $\geq 80\%$

#### Rendelésre álló lencseparaméterek

Teljes átmérő: 14,1 mm

Középvastagság: 0,09 mm -3,00 D-nál (törőerőtől függően változik)

Bázisgörbületek és törőerők:

- Szférikus lencsék:**
  - Bázisgörbület: 8,5 mm
    - Mínusz: -0,50 D-től -6,00 D-ig (0,25 D lépésköz) -6,50 D-től -12,00 D-ig (0,50 D lépésköz)
    - Plusz: +0,50 D-től +6,00 D-ig (0,25 D lépésköz)
  - Bázisgörbület: 8,8 mm
    - Mínusz: -0,50 D-től -6,00 D-ig (0,25 D lépésköz) -6,50 D-től -12,00 D-ig (0,50 D lépésköz)
- Multifokális lencsék:**
  - Bázisgörbület: 8,5 mm
    - Plán
    - Mínusz: -0,25 D-től -10,00 D-ig (0,25 D lépésköz)
    - Plusz: +0,25 D-től +6,00 D-ig (0,25 D lépésköz)
    - ADD: LO, MED, HI

### HATÁSMECHANIZMUS (Működési elv)

Amikor a delefilcon A lágy hidratált kontaktlencsét felhelyezzük a szaruhártyára, a lencse törőközegként működik, ami a fénysugarakat a retinára fókuszálja.

A delefilcon A lágy kontaktlencsék csökkentik a szemszárazság tüneteit és hosszabb kényelmes lencseviselési időt biztosítanak azon kontaktlencse-viselők számára, akik a szemszárazságra visszavezethető diszkomfort érzést tapasztalnak a lencse viselése során.

### RENDELLETÉS / RENDELLETÉSSZERŰ HASZNÁLAT

A delefilcon A (szférikus és multifokális) lágy kontaktlencsék olyan, egészséges szemű személyek esetében alkalmazandók, akiknek látáskorrekcióra van szükségük a szemészeti szakember általi javaslatnak és illesztésnek megfelelően.

#### Rendeltetészerű használat lencsetípus szerint (modell)

Lencsetípus (modell)	Rendeltetészerű használat (szemre felhelyezve)
Szférikus	A refraktív ametrópia (miópia és hiperópia) optikai korrekciója
Multifokális	A presbiópia optikai korrekciója; refraktív ametrópia (miópia és hiperópia)

### CÉLCSOPORTOT ALKOTÓ PÁCIENSEK

A delefilcon A (szférikus és multifokális) kontaktlencsüket azok az egyébként egészséges szemű személyek viselhetik, akiknek refraktív ametrópiás (miópia és hiperópia) vagy presbiopiás (refraktív ametrópia mellett, vagy anélkül) látáskorrekcióra van szükségük,

akiknek a szemére megfelelően illeszthető a lencse, illetve akik képesek megérteni és be tudják tartani a használatával kapcsolatos viselési, ápolási és biztonsági előírásokat (vagy akiknek van olyan gondozója, aki helyettük megteszi ezt). A kontaktlencsüket általában felnőttek és tizenévesek viselik. Gyermeknek csak képzett szemészeti szakember felügyelete, illetve szülői felügyelet mellett viselnek kontaktlencsét.

### KLINIKAI ELŐNYÖK

A delefilcon A lágy kontaktlencsék a miópia, hiperópia és/vagy presbiópia szemre helyezett optikai korrekcióját biztosítják, szemészeti szakember általi illesztést követően. A dioptriás kontaktlencsék a szemüvegekhez képest funkcionális előnyöket biztosítanak, javítva a perifériás (oldalsó) látást és minimalizálva a képméret-különbségeket, amelyek akkor következnek be, amikor a lencse törőerő a két oldalon nem azonos.

### JAVALLATOK (Alkalmazás)

A DAILIES TOTAL1™ (delefilcon A) szférikus, lágy kontaktlencsék használata a refraktív ametrópia (miópia és hiperópia) optikai korrekcióját igénylő, egyébként egészséges szemű, fákias vagy afákias személyeknek javasolt, a látásélességet nem befolyásoló, legfeljebb mintegy 1,50 dioptriás (D) asztigmia mellett.

DAILIES TOTAL1™ Multifocal (delefilcon A) lágy kontaktlencsék használata presbiopiás optikai korrekciót refraktív ametrópiával (miópia és hiperópia) vagy anélkül igénylő, egyébként egészséges szemű, fákias vagy afákias személyeknek javasolt, akiknek +3,00 vagy annál kevesebb dioptria (D) olvasási addícióra van szükségük és akiknek a látásélességet nem befolyásoló, legfeljebb mintegy 1,50 dioptriás (D) asztigmiajuk van. A lencsék egyszer használatosak, kizárólag nappali, eldobható viseletre alkalmasak (kevesebb, mint 24 ébrenléti órában).

### ELLENJAVALLATOK (Mikor ne használja)

Bizonyos egészségi állapotok vagy környezeti tényezők esetén nem szabad kontaktlencsét viselni. A következő állapotok akadályozhatják vagy zavarhatják a kontaktlencse biztonságos viselését:

- Allergia, gyulladás, fertőzés vagy irritáció a szemben, a szem környékén vagy a szemhéjon
- Nem megfelelő könnyfilm (száraz szem)
- Szaruhártya-hipesztézia (csökkent szaruhártya-érzékenység)
- Bármely olyan gyógyszer használata, amely ellenjavallt vagy zavarja a kontaktlencse viselését, beleértve a szemészeti gyógyszereket is
- Bármilyen szisztémás betegség, amely súlyosbíthatja vagy zavarhatja a kontaktlencse viselését
- Ha a szem bevörösödik vagy irritáltá válik

A kimondottan ilyen vagy más tényezők fennállása esetén forduljon az Önnel foglalkozó szemészeti szakemberhez.

### FIGYELMEZTETÉSEK

- Egynapos lencsék nem javallottak éjszakai viseletre. A Delefilcon A lencsüket alvás közben nem szabad viselni.
- Súlyos szemproblémák, például szaruhártyafekélyek (ulceratív keratitisz) gyorsan kialakulhatnak, ami látásvesztéshez vezethet.
- A kontaktlencse-viselés növeli a fertőzésveszélyt. A lencsék alvás közbeni viselése és/vagy a dohányzás még inkább növeli a szaruhártyafekély kockázatát a kontaktlencsét használók körében.<sup>1,2</sup>
- A páciens tájékoztatni kell arról, hogy ha kellemetlen érzést tapasztal a szemében, idegentest érzése van, túlzottan könnyezik, látászavarai vannak, szemvörösséget vagy más szemészeti problémát észlel, azonnal távolítsa el a lencsüket, és haladéktalanul forduljon szemészeti szakemberhez.
- A kontaktlencsékkel és a lencseápolási termékekkel kapcsolatos problémák komoly károsodást okozhatnak a szemben. A lencsék és a lencseápoló szerek megfelelő használata érdekében feltétlenül követni kell a szemészeti szakember útmutatásait, valamint a termékinformációban levő összes utasítást.

### ELŐVIGYÁZATOSSÁGI ELVEK

#### Speciális elővigyázatossági elvek szemészeti szakembereknek

- A megfelelő lencsetípus és paraméterek kiválasztásakor a szakemberek vegyék figyelembe a lencse minden jellemzőjét, amely kihathat a lencse teljesítményére és a szem egészségi állapotára, ideértve az oxigénáteresztő képességet, a centrális és perifériás vastagságot, illetve az optikai zóna átmérőjét is.
- Az illesztési és diagnosztikai célú próbálencsüket egyszeri használat után ki kell dobni, és nem szabad újra felhasználni más páciensnél.
- A páciens szemének az egészségi állapotát és a szemre került lencse teljesítményét a kezelést előíró szakembernek az első felhelyezéstől kezdve alaposan ki kell értékelnie, és folyamatosan figyelemmel kell kísérnie.
- Fluoresceint, ami egy sárga festék, nem szabad használni, amíg a lencsék a páciens szemén vannak. A lencsék abszorbeálják ezt a festéket, és elszíneződnek.
- Előfordulhat, hogy azok a páciensek, akik a presbiópia korrekciója érdekében viselnek kontaktlencsét, nem érik el a legjobb korrigált látásélességet a távoli, illetve a közeli látás vonatkozásában. A látással kapcsolatos szükségletek egyénfüggőek, és figyelembe kell venni őket ahhoz, hogy a legmegfelelőbb típusú lencsét lehessen kiválasztani az adott páciens számára.
- Kukorbetegség esetében csökkent szaruhártya-érzékenység állhat fenn. A szaruhártyájuk hajlamosabb a sérülésekre, illetve nem olyan gyors és teljes a gyógyulásuk, mint a nem cukorbetegékné.
- Terhesség idején vagy orális fogamzásgátlók szedésekor változások jelentkezhetnek a látás vagy a lencsetolerancia tekintetében. A páciensek figyelmét fel kell hívni erre.
- A szemészeti szakemberek el kell mondják a pácienseiknek, hogy szemvörösséget vagy szemirritációt esetén azonnal távolítsák el a lencsüket.

- A páciensnek, mielőtt távozik a szakembertől, képesnek kell lennie arra, hogy haladéktalanul kivége a lencsét, vagy rendelkezésére kell hogy álljon valaki, aki el tudja távolítani a lencsét a szeméről.
- A szem egészségének a folyamatos megóvása érdekében a páciensnek rendszeres szemvizsgálatokra lesz szüksége. Az Alcon azt javasolja, hogy a páciensek évente egyszer, vagy akár gyakrabban is, keressék fel a velük foglalkozó szemészeti szakembert a tőle kapott javaslat szerint.

#### Elővigyázatossági elvek a lencsék kezelését és viselését illetően

- Naponta ellenőrizze, hogy jól néz-e ki a szeme, kényelmes-e a lencséje, és hogy élesen lát-e.
- Ne használja a terméket, ha a blisztercsomagolás megsérült, vagy nem zár tökéletesen. Ez termékszennyeződést okozhat, ami súlyos szemfertőzéshez vezethet.
- Ha a blisztercsomagolás fóliáját még a lencse tervezett felhasználása előtt véletlenül kinyitotta, akkor ezt a lencsét el kell dobni. A termék szennyeződhet, ami súlyos szemfertőzéshez vezethet.
- A szem egészségének és biztonságának megóvása végett szemészeti szakembernek kell eldöntenie azt, hogy Ön a lencsét milyen időbeosztás szerint viselje.
- A lencsét nem szabad tisztítani vagy fertőtleníteni, egyszeri használat után el kell dobni. Az újrafelhasználás növelheti a fertőzés vagy az anyag elfáradása okozta lencsehiba kockázatát.
- Soha senkivel ne használjon közös kontaktlencsét, mert az esetlegesen átadott mikroorganizmusok súlyos szembetegségeket okozhatnak.
- Ügyeljen rá, hogy a kontaktlencsék soha ne érintkezzenek nem steril folyadékkal (például csapvízzel vagy nyállal), mert ez mikrobiális szennyeződéshez vezethet, ami maradandó szemkárosodást okozhat.
- Mielőtt kontaktlencsét viselne sportoláskor, pl. úszás vagy más vizes tevékenységek közben, konzultáljon szemészeti szakemberrel. Vízzel (vagy más nem steril folyadékkal) való érintkezés pl. úszás, vízisielés vagy jacuzzi használata során megnövekedhet a szemfertőzés veszélye, ideértve, de nem kizárólagosan, az *Acanthamoeba* keratitiszt is.
- Vegye ki és dobja el a lencsét, ha azokat ártalmas vagy irritáló gőz érte.
- A kiszáradt vagy sérült kontaktlencsét dobja ki. Cserélje ki friss, új lencsére.
- A kontaktlencsét viselőknak javasoljuk, hogy a velük foglalkozó szemészeti szakembert a tőle kapott útmutatásnak megfelelően, de évente legalább egyszer keressék fel.
- Tájékoztassa a munkáltatóját, hogy kontaktlencsét visel, főleg, ha a munkaköre megkívánja a védőszemüveg használatát.
- Írja fel mindkét szemére vonatkozóan a megfelelő lencsedioptria-értéket. A lencsék felhelyezése előtt ellenőrizze, hogy a fóliacsomagolásokon feltüntetett dioptria-érték helytálló-e az adott szemet illetően.
- Ne cserélje le a lencse típusát vagy paramétereit anélkül, hogy előzetesen szemészeti szakemberrel konzultálna.
- Ha a lencse viselése hosszabb ideig megszakításra kerül, akkor a lencseviselés újratelepítése előtt konzultáljon szemészeti szakemberével.
- Szappanok, testápolók, krémekek, kozmetikumok vagy dezodorok használatakor legyen óvatos, mert érintkezésbe kerülve a kontaktlencsével, irritációt okozhatnak.
- A lencsét sminkelés előtt helyezze fel, és a smink lemosása előtt távolítsa el.
- Mindig tartson magánál tartalék lencsét, vagy legyen Önnél pótszemüveg.
- Ne használja a lencsét a lejáratú idő után.

#### NEMKÍVÁNT HATÁSOK (Lehetséges problémák és teendők)

A kontaktlencse viselések problémák is adódhatnak, ami először a következő jelek és tünetek egyikében vagy azok halmozódásában nyilvánulhat meg:

- Mintha valami belemenne volna a szembe (idegentest érzés)
- Kényelmetlen a lencse
- Vörös a szem
- Fényérzékenység (fotofóbia)
- Égő, szúró, viszkető érzés vagy könnyezés
- A látásélesség gyengülése
- Szivárvány vagy fényudvar észlelése a fényforrás körül
- Fokozott szemvélkedezés
- Diszkomfortérzet vagy fájdalom
- Súlyos vagy állandósult szemszárazság

A fenti tünetek figyelmen kívül hagyása még súlyosabb komplikációkhoz vezethet.

#### TEENDŐK PROBLÉMA ESETÉN

Ha az itt felsorolt jelek vagy tünetek bármelyike jelentkezik, azonnal távolítsa el a lencsét(ke)t.

- Nézze meg az érintett szem(ek)et a tükörben, hogy észlel-e valami szokatiant.
  - Ha a diszkomfort vagy egyéb probléma a lencse eltávolításával megszűnt, helyezzen fel egy új lencsét.
  - Ha a probléma az új lencse felhelyezését követően ismételtelen visszatér, azonnal távolítsa el a lencsét(ke)t és minél hamarabb konzultáljon illetékesével.

Ilyen esetben súlyos állapot – például fertőzés, szaruhártyafekély (ulceratív keratitisz) vagy szivárványhártya-gyulladás – állhat fenn. Ezek az állapotok rohamosan súlyosbodhatnak és tartós látásvesztéshez vezethetnek. A kevésbé súlyos reakciókkal, mint amilyen az abrázió, a hámfestődés és a bakteriális kötőhártya-gyulladás, szintén foglalkozni kell, és a komplikációk elkerülése végett a megfelelő módon kezelni kell őket.

- Az alkalmi szárazság tünetei néhány erőteljes pislogással vagy a lágy kontaktlencsékhez jóváhagyott kontaktlencse-nedvesítő cseppekkel enyhíthetőek. Ha a szárazság tartósan fennáll, konzultáljon az Önnel foglalkozó szemészeti szakemberrel.
- Ha a lencse feltapad a szemre (nem mozdul), alkalmazzon néhány csepp kontaktlencse-nedvesítő oldatot, és várja meg, amíg a lencse szabadon kezd mozogni a szemben. Ha a probléma tartósan fennáll, konzultáljon az Önnel foglalkozó szemészeti szakemberrel.

- Ha a lencse nem a szem közepén helyezkedik el, az alábbi módszerekkel próbálhatja visszahelyezni középre:
  - Csukja be szemét, és óvatosan masszírozza a lencsét a helyére, vagy nézzen a lencse irányába, és pislogjon óvatosan, vagy
  - enyhe nyomást kifejtve az ujjával az alsó vagy a felső szemhéj szélére, tojja rá finoman az elmozdult lencsét a szaruhártyára.
- Ha a lencse elszakad a szemben, óvatosan távolítsa el a darabjait, összecsapintva őket oly módon, ahogy normál esetben is eltávolítana egy lencsét. Ha úgy tűnik, a lencsedarabokat nehéz eltávolítani, vigyázzon, nehogy a szem szövetét csipentse össze. Öblítsen steril sóoldattal, és a lencsedarabokat próbálja meg újra eltávolítani. Ha ez sem segít, kérjen segítséget az Önnel foglalkozó szemészeti szakembertől.

#### Általános vészhelyzetek:

Ha bármilyen vegyszer (háztartási termék, kertészeti oldat, laboratóriumi vegyszer stb.) fröccsenne a szembe:

- Azonnal öblítse ki a szemét sóoldattal vagy csapvízzel.
- Távolítsa el és dobja ki a lencsét, és azonnal forduljon az Önnel foglalkozó szemészeti szakemberhez, vagy haladéktalanul keressen fel egy körházi sürgősségi osztályt.

#### SÚLYOS ESEMÉNY JELENTÉSE

Jelen orvostechnikai eszköz használatával kapcsolatos bármely súlyos eseményről értesíteni kell az Alcon Laboratories Inc.-t:

EU: Forduljon az Alcon helyi képviselőjéhez vagy forgalmazójához

E-mail: [qa.complaints@alcon.com](mailto:qa.complaints@alcon.com)

Weboldal: <https://www.alcon.com/contact-us>

Súlyos eseményeket az Ön tagállamának orvostechnikai eszközökkel kapcsolatos ügyekben illetékes hatóságának is jelezni kell.

#### HASZNÁLATI ÚTMUTATÓ

Minden napot kezdjen egy új lencsepár felhelyezésével, amit a napi viselési időszak végén el kell dobni.

#### LENCSÉKEZELÉSI UTASÍTÁSOK

- Mielőtt a kontaktlencséhez nyúlna, mindig jól mossa meg és öblítse le a kezét, majd tiszta, szőszmentes törölközővel törölje teljesen szárazra.
- Felnyitás előtt óvatosan rázza fel a blisztercsomagolást.
- Vegye ki a lencsét a blisztercsomagolásból úgy, hogy óvatosan a tenyerébe borítja.
- Ellenőrizze, hogy a lencse nincs-e kifordult állapotban, illetve, hogy az adott szemhez a megfelelő lencse áll-e rendelkezésre.
- Felhelyezés előtt alaposan vizsgálja meg a lencsét.
- Sérült vagy szennyezett lencsét ne helyezzen fel.

#### LENCSÉFELHELYEZÉSI UTASÍTÁSOK

- Mielőtt a kontaktlencsékhez nyúlna, jól mossa meg és öblítse le a kezét, majd tiszta, szőszmentes törölközővel törölje teljesen szárazra.
- Helyezze a lencsét a tiszta és száraz jobb vagy bal mutatóujja hegyére. Helyezze ugyanannak a kezének a középső ujját az alsó szempillái közelébe, és húzza le az alsó szemhéját.
- A másik kezének az ujjával húzza fel a felső szemhéját.
- Helyezze a lencsét közvetlenül a szemre (a szaruhártyára), majd finoman forgassa el az ujját a lencséről.
- Nézzon lefelé, és lassan engedje el az alsó szemhéját.
- Nézzon egyenesen előre, és lassan engedje el a felső szemhéját.
- Pislogjon óvatosan.

#### LENCSÉKIVÉTELI UTASÍTÁSOK

- Jól mossa meg és öblítse le a kezét, majd tiszta, szőszmentes törölközővel törölje teljesen szárazra.
- Pislogjon nagyot néhányszor.
- Miközben felfelé néz, az ujj hegyével csúsztassa le a lencsét a szem fehér részére.
- A mutató- és a hüvelykujj óvatos összecsapintásával távolítsa el a lencsét. A szem szőszét ne csipentse össze.
- Ha nehezen tudja megfogni a lencsét, újra törölje meg az ujjait, és próbálkozzon ismételtelen. Ebben az esetben ne használjon nedvesítő cseppeket.
- Csipesszel, szívókával, éles tárggyal vagy a körmével soha ne kísérelje meg eltávolítani a lencsét a lencsetartóból vagy a szeméről.

Ha problémák adódnának a lencse kivételkor (a lencse megsérült vagy nem közepén helyezkedik el), olvassa el ezt a fent található szakaszt: **TEENDŐK PROBLÉMA ESETÉN**.

#### LENCSÉÁPOLÓ OLDATOK

A delefilcon A egy napos, eldobható kontaktlencsét nem úgy tervezték, hogy lencseápolási rendszerrel használják. A lencsék csak egyszeri viselésre javasoltak, napi viselése után el kell dobni. Ezeket nem szabad tisztítani vagy fertőtleníteni, egyszeri használat után el kell dobni. Mindig legyen Önnél elérhető cserelencse vagy a tartalék szemüveg.

#### ÁRTALMATLANÍTÁS ÉS ÚJRAHASZNOSÍTÁS

Dobja a kontaktlencsét és a blisztercsomagolás záró fedőlapját a hulladékgyűjtőbe, ne a WC-be vagy a mosdó lefolyójába. A kartondoboz-csomagolást és a blisztercsomagolás PP-, azaz polipropilén burkát a hulladékgyűjtőbe kell dobni, vagy a helyi hulladékkezelési útmutatások szerint újra kell hasznosítani.

## A CSOMAGOLÁS TARTALMA (Kiszereelés)

Mindegyik lencse fóliával lezárt műanyag blisztercsomagolásban, foszfáttal pufferolt, kb. 0,3% nedvesítő polimer, úgymint poliamidoamin és poli(akrilamid-akril sav) kopolimereket tartalmazó sóoldatban, valamint gőzzel sterilizálva kerül forgalomba.

A csomagoláson fel van tüntetve a bázisgörbület, az átmérő, a törőerő, az ADD törőerő (ahol értelmezhető), a gyártási tételszám, a gyártási dátum és a lejárat dátum.










A lencsék sterilén, kartondobozokban kerülnek forgalomba, amelyek legfeljebb 90 külön-külön lezárt kontaktlencsét tartalmaznak.

## REFERENCIÁK

<sup>1</sup> Cutter GR, Chalmers RL, Roseman M. The Clinical Presentation, Prevalence, and Risk Factors of Focal Corneal Infiltrates in Soft Contact Lens Wearers. *The CLAO Journal*. Jan 1996; 22 (1): 30-37.

<sup>2</sup> Schein OD, Glynn RJ, Poggio EC, Seddon JM, Kenyon KR. The Relative Risk of Ulcerative Keratitis Among Users of Daily-Wear and Extended-Wear Soft Contact Lenses. *N Eng J Med*. 1989; 321(12):773-83.

## A KÍSÉRŐIRATOKON HASZNÁLT RÖVIDÍTÉSEK ÉS SZIMBÓLUMOK

RÖVIDÍTÉS / SZIMBÓLUM	MEGHATÁROZÁS
BC	Bázisgörbület
DIA	Átmérő
PWR	Törőerő
D	Dioptria (a lencse törőereje)
ADD	Addíciós érték
MAX ADD	Maximális, tényleges addíciós érték
LO	Alacsony
MED	Közepes
HI	Magas
L	Bal
R	Jobb
	A csomagolási hulladékkal kapcsolatos engedély jele
	Ne használja újra
<b>LOT</b>	Tételkód
	Lejárat dátum
EXP	Lejárat dátum (felhasználhatósági idő)
	Egyszeres sterilgát-rendszer
<b>STERILE</b>	Gőzzel sterilizált
<b>en</b>	Kétbetűs nyelvkód (példa: English)
<b>CE</b>	Európai megfelelőség jelölés
	Figyelmeztetés
	Olvassa el a használati útmutatót
	Ne használja, ha a blisztercsomagolás sérült
	Gyártó
	Gyártási dátum
<b>MD</b>	Orvostechnikai eszköz
<b>EC REP</b>	Meghatalmazott képviselő az Európai Közösségben
<b>Rx only</b>	Figyelem! Az amerikai (USA) szövetségi törvények értelmében ez az eszköz csak engedéllyel rendelkező szemeszeti szakember által vagy annak megrendelésére értékesíthető.



Alcon Laboratories, Inc.  
6201 South Freeway  
Fort Worth, TX 76134-2099, USA

**EC REP**

Alcon Laboratories Belgium  
Lichterveld 3  
2870 Puurs-Sint-Amands  
Belgium

**CE** 0123

Kiadás dátuma: 08/2020

91023970-0820

**Alcon**

© 2020 Alcon Inc.



91023970-0820